

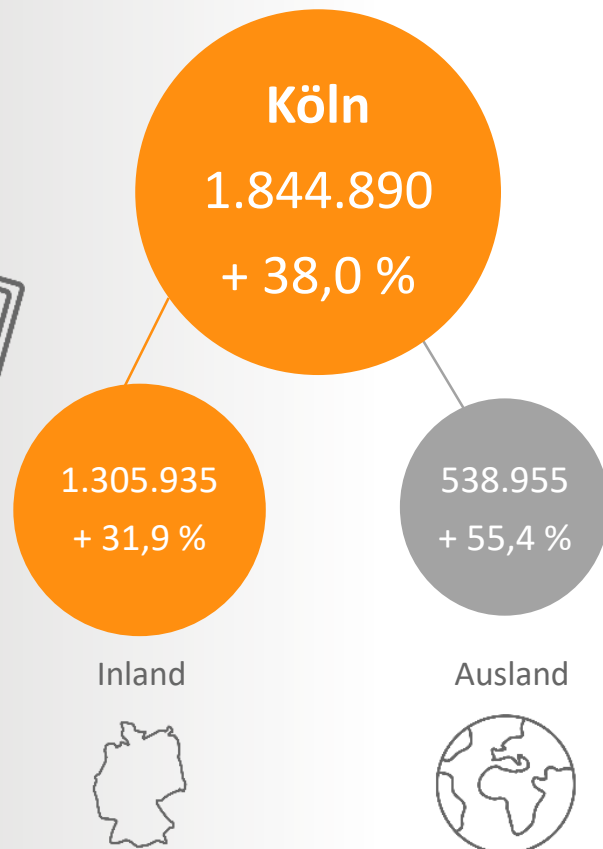

Tourismusentwicklung in Köln

„Per Juni liegt das erste Halbjahr 2023 mit Ankunfts- und Übernachtungszahlen (-0,47 % und -0,19 %) auf dem Niveau von 2019. Bei den ausländischen Märkten führen die Niederlande, gefolgt von den USA und dem Vereinigten Königreich, bei den kumulierten Übernachtungen die Statistik an. Aufgrund der veränderten Tourismusstruktur beobachten wir fortlaufend einen höheren Anteil an Freizeitgästen, während der Geschäftsreisebereich weiterhin unter Vorkrisenniveau liegt. Es ist uns zusammen mit unseren Tourismuspartnern aus Kultur, Gastronomie, Einzelhandel und vielen weiteren gelungen, mit den richtigen Maßnahmen und Angeboten die Attraktivität Kölns für Freizeitgäste weiter zu erhöhen.“

Dr. Jürgen Amann, Geschäftsführer KölnTourismus GmbH

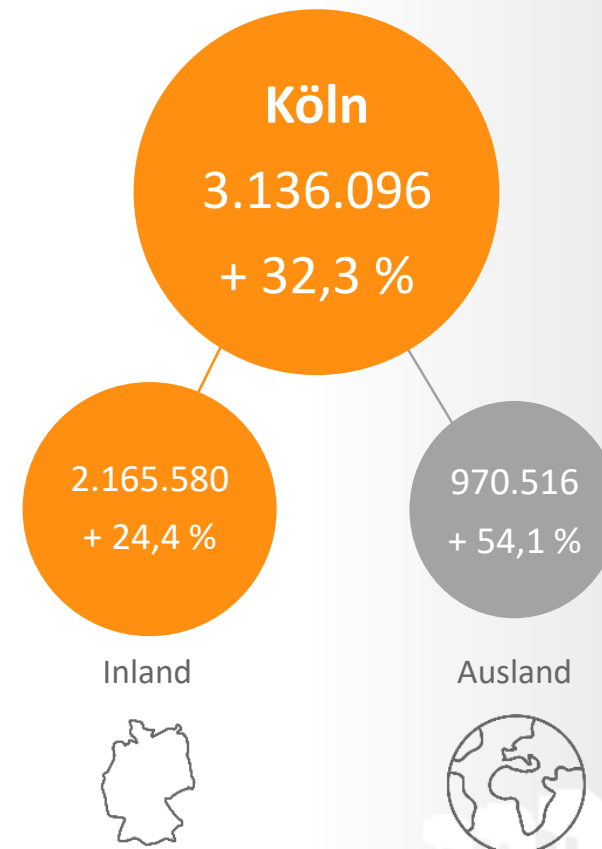


Ankünfte



Vergleich 2019:
1.853.690 (- 0,47 %)

Übernachtungen



Vergleich 2019:
3.142.216 (- 0,19 %)



Ankünfte



341.784 (+ 6,4 %)

230.760
- 1,2 %

Inland



111.024
+ 26,6 %

Ausland



Übernachtungen



585.515 (+ 4,9 %)

385.466
- 4,1 %

Inland



200.049
+ 28,1 %

Ausland



Aufenthaltsdauer



1,7 Tage



Bettenanzahl & -auslastung

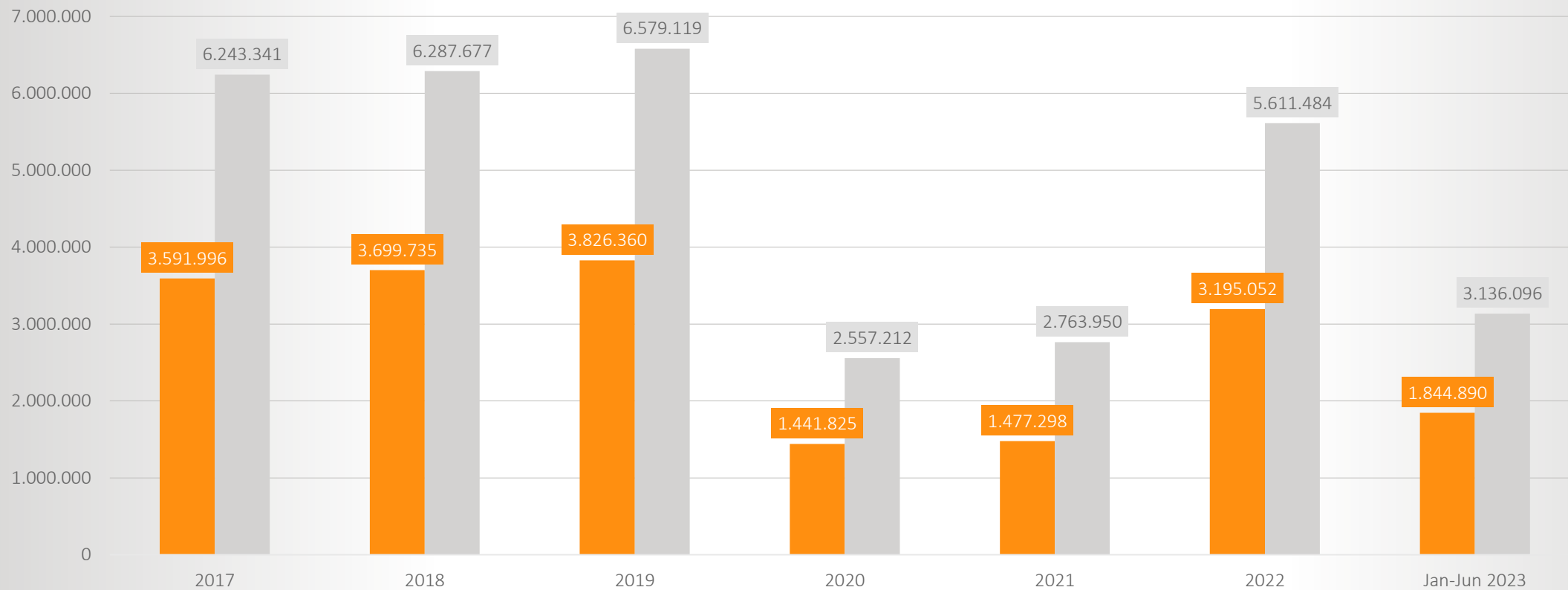


36.788



51,3

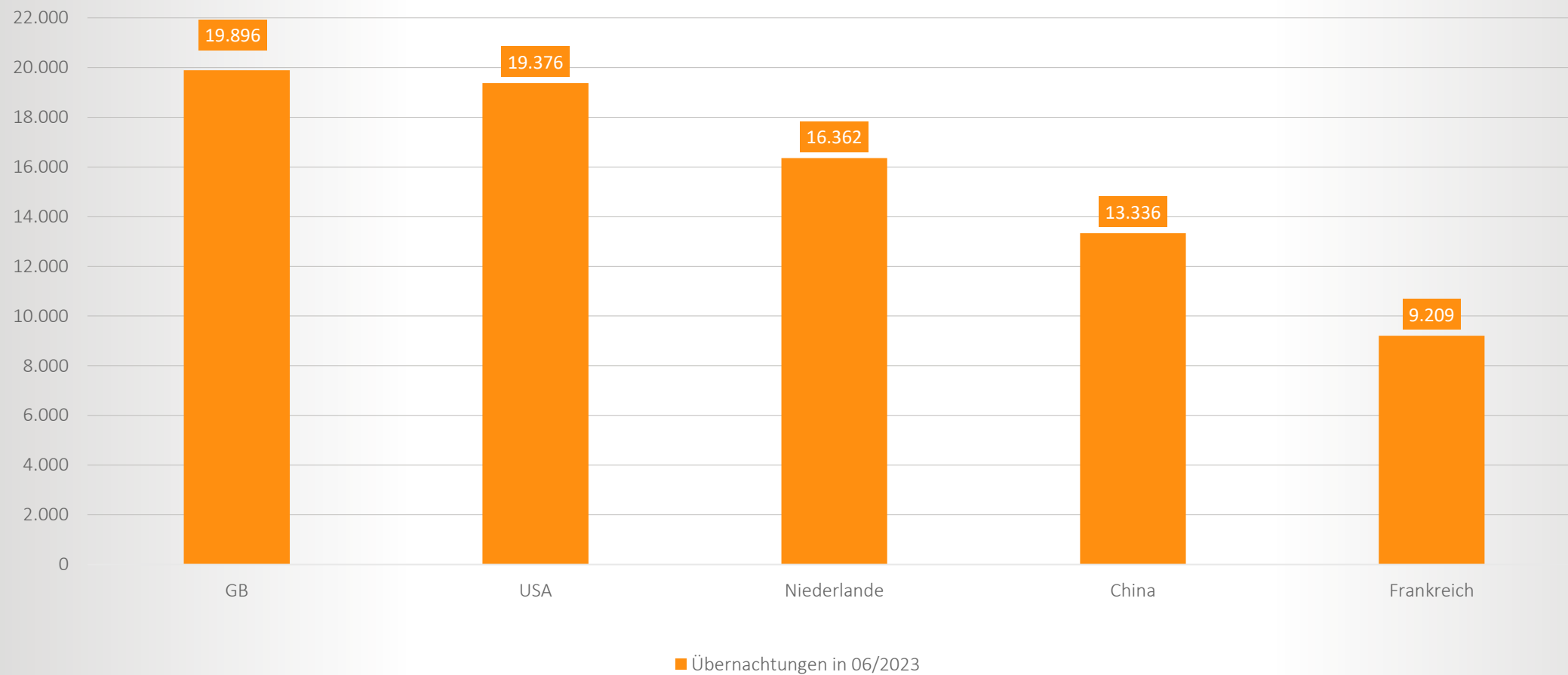
Ankünfte und Übernachtungen in Köln seit 2017



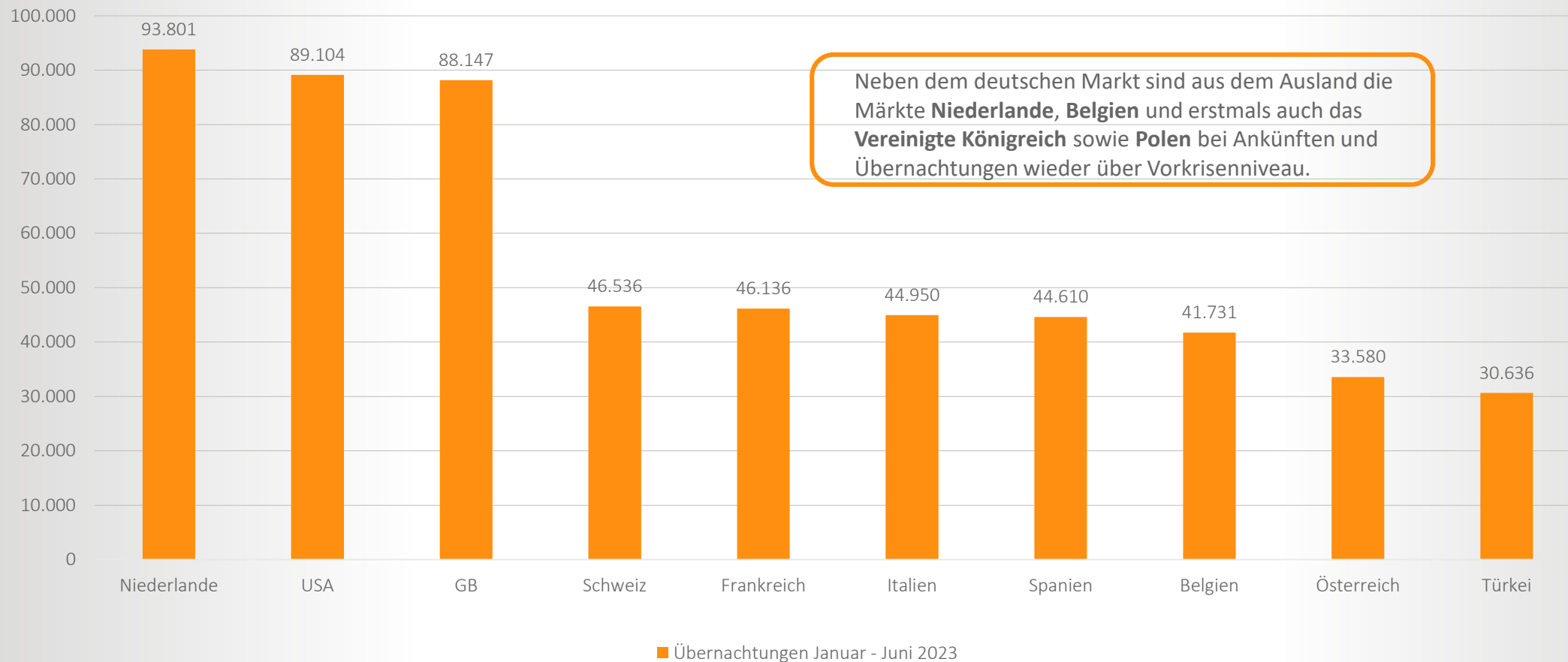
Quelle: IT.NRW

■ Ankünfte ■ Übernachtungen

Top 5 Auslandsmärkte im Juni



Top 10 Auslandsmärkte: Januar – Juni 2023



Kontakt:

KölnTourismus GmbH

Presse@koelntourismus.de

Telefon: +49 221 346 43 230

Quelle: IT.NRW – Statistisches Landesamt für Statistik Nordrhein-Westfalen

